



Crescer em Rede - Encontro 7

Pickers: mensurando o desempenho da turma
em tempo real

- Uso de aparelhos eletrônicos em sala de aula: vilões ou mocinhos?
- As tecnologias digitais garantem mais motivação em sala de aula?



www.plickers.com/


O Plickers é uma ferramenta que permite coletar respostas instantâneas de múltipla escolha de seus alunos, sem exigir que eles tenham cliques, computadores ou tablets;

Ferramenta formativa e rápida de feedback, permitindo um ensino híbrido e ativo.

Passo 1: Acesse e faça o cadastro. Após isso, clique em “Get the cards” para conhecer o ambiente para baixar os cartões com os QR Codes;

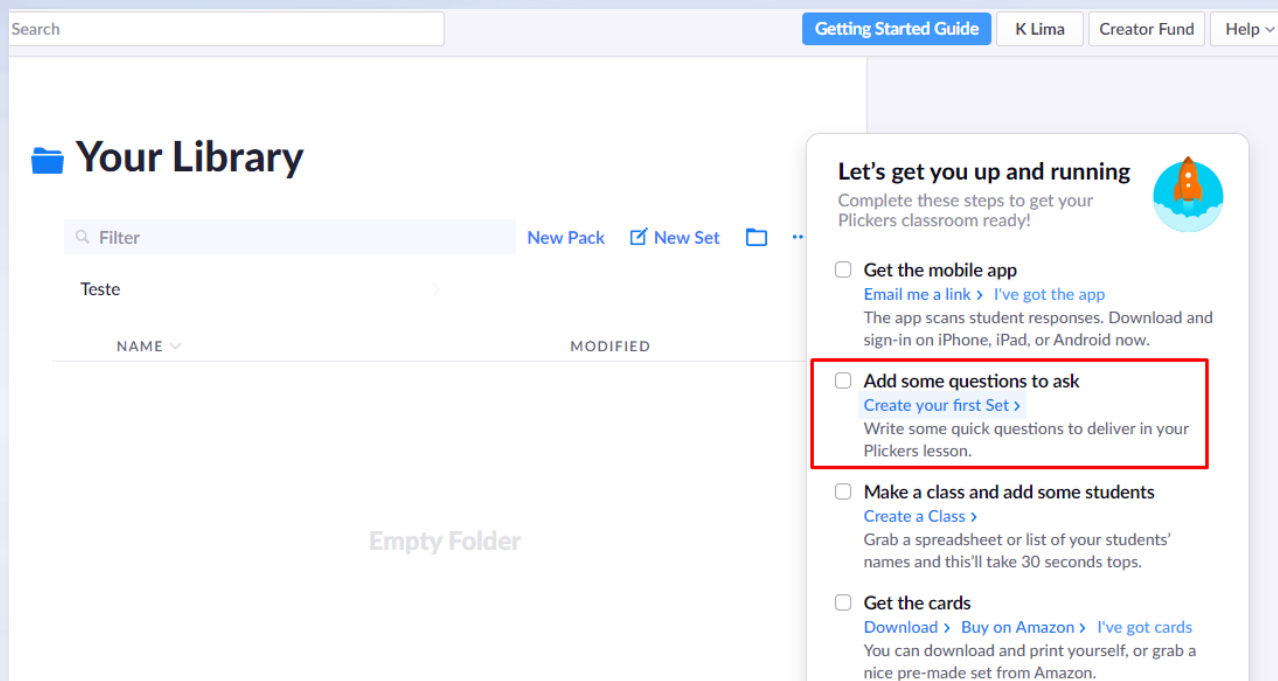
Almost classroom ready!

Setup 50% complete

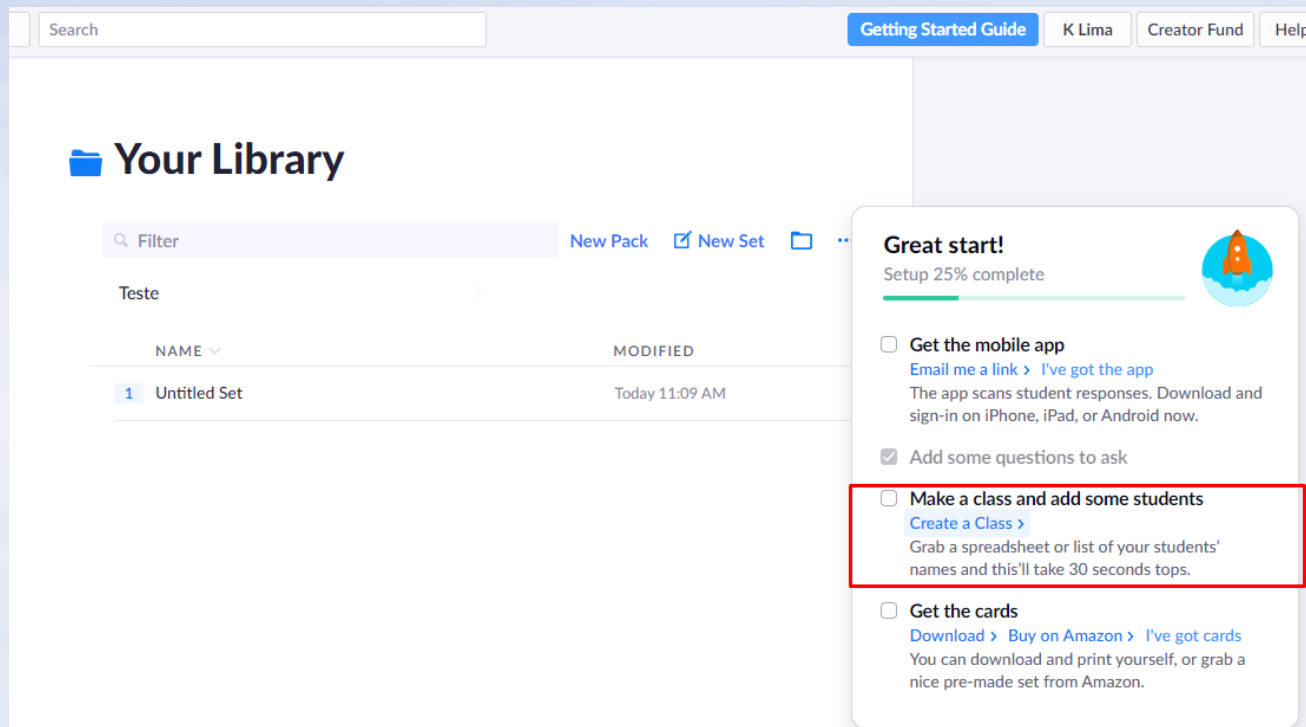


- ☐ **Get the mobile app**
[Email me a link >](#) [I've got the app](#)
The app scans student responses. Download and sign-in on iPhone, iPad, or Android now.
- ☒ **Add some questions to ask**
- ☒ **Make a class and add some students**
- ☐ **Get the cards**
[Download >](#) [Buy on Amazon >](#) [I've got cards](#)
You can download and print yourself, or grab a nice pre-made set from Amazon.

Passo 2: Clique em “Add some questions to ask”, depois em “Create your first Set” para conhecer o ambiente que você irá criar as questões;



Passo 3: Clique em “Make a class and add some students”, depois em “Create a class” para conhecer o ambiente que você irá criar as suas turmas;



The screenshot shows a web application interface. At the top, there is a search bar and navigation links: "Getting Started Guide", "K Lima", "Creator Fund", and "Help". The main section is titled "Your Library" and contains a "Filter" input, a "New Pack" button, and a "New Set" button. Below these, there is a table with the following content:

NAME	MODIFIED
1 Untitled Set	Today 11:09 AM

On the right side, there is a sidebar titled "Great start!" with a progress bar indicating "Setup 25% complete". The sidebar contains the following items:

- ☐ Get the mobile app
[Email me a link](#) [I've got the app](#)
The app scans student responses. Download and sign-in on iPhone, iPad, or Android now.
- ☒ Add some questions to ask
- ☐ Make a class and add some students
[Create a Class](#) [>](#)
Grab a spreadsheet or list of your students' names and this'll take 30 seconds tops.
- ☐ Get the cards
[Download](#) [Buy on Amazon](#) [I've got cards](#)
You can download and print yourself, or grab a nice pre-made set from Amazon.

Vamos experimentar?

Passo 1: Separar a sala em dois grupos;

Passo 2: Um grupo ficará com a tarefa de produzir um quiz sobre datas comemorativas do Brasil e o outro grupo sobre capitais do Brasil;

Passo 3: Os grupos deverão responder as perguntas um do outro ao final da atividade.

Pense e rascunhe uma aula utilizando esta ferramenta.

Compartilhando...

Avaliação do dia